



POWIATOWY URZĄD PRACY w Gołdapi

19 – 500 Gołdap, ul. Żeromskiego 18, tel./fax (87) 615 03 95, (87) 615 03 70
www.goldap.pup.gov.pl e-mail: olgo@praca.gov.pl

INFORMACJA O STANIE I STRUKTURZE BEZROBOCIA W POWIECIE GOŁDAPSKIM PODSUMOWANIE I KWARTAŁU 2012 R.

KWIECIEŃ 2012

1. POZIOM I STOPA BEZROBOCIA

Na dzień 31 marca 2012 r. w Powiatowym Urzędzie Pracy w Gołdapi zarejestrowanych było **2393** bezrobotnych, w tym **1364** kobiety, a także **164** osoby posiadające orzeczenie o stopniu niepełnosprawności.

W porównaniu do analogicznego okresu 2011 r., liczba bezrobotnych zwiększyła się o **218** osób, natomiast w porównaniu do grudnia 2011 r. – o **213** osób. Spośród ogólnej liczby bezrobotnych **59,2%** (czyli **1417** osób, w tym **827** kobiet) stanowili bezrobotni zamieszkali na wsi.

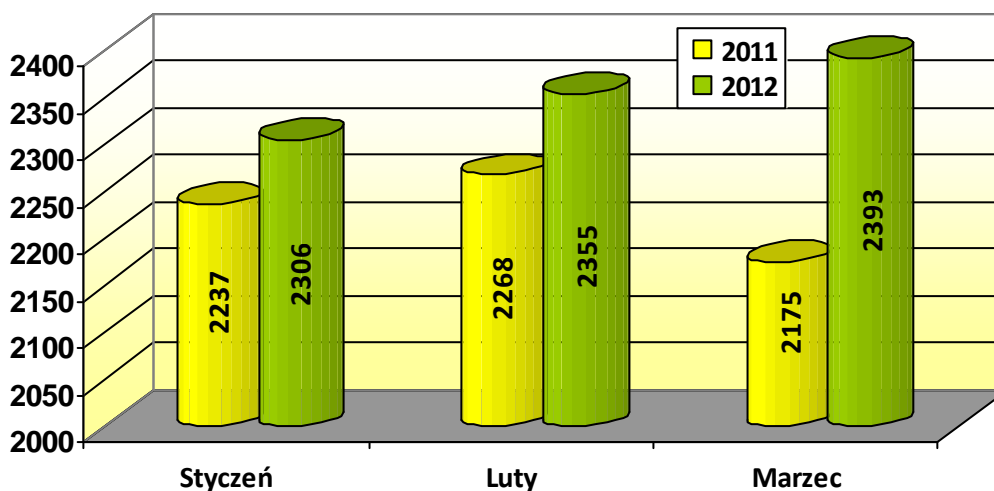
Bezrobotni wg gmin

Wyszczególnienie	Liczba bezrobotnych					
	Stan na dzień 31.03.2011 r.		Stan na dzień 31.03.2012 r.		Wzrost/spadek	
	Ogółem	Kobiety	Ogółem	Kobiety	Ogółem	Kobiety
	1	2	3	4	3 - 1	4 - 2
Gmina Gołdap	1551	882	1722	989	+221	+107
Gmina Banie Mazurskie	383	211	415	222	+32	+11
Gmina Dubeninki	241	140	256	153	+15	+13
OGÓŁEM	2175	1233	2393	1364	+218	+131

Źródło: Sprawozdanie MPiPS-01.

Najliczniejszą grupę (**1722** osoby, tj. **72,0%**) stanowili bezrobotni mieszkańcy gminy Gołdap. Bezrobotni z gminy Banie Mazurskie stanowili **17,3%** ogółu zarejestrowanych (**415** osób), zaś z gminy Dubeninki – **10,7%** (**256** osób).

Porównanie liczby bezrobotnych zarejestrowanych w I kwartale 2011 i 2012 r. (stan na koniec każdego miesiąca)



Źródło: Opracowanie własne PUP w Gołdapi na podstawie sprawozdań MPiPS-01.

Wykres doskonale obrazuje, że od początku roku liczba zarejestrowanych bezrobotnych była znacznie wyższa w porównaniu do ubiegłego roku, różnica ta była największa w marcu bieżącego roku (10,0%), najmniejsza – na koniec stycznia (3,1%). Z każdym miesiącem rosła liczba osób figurujących w ewidencji PUP – różnica między styczniem a marcem wyniosła 87 osób.

Bezrobotni zarejestrowani w I kwartale 2011 i 2012 r.

Wyszczególnienie	Liczba bezrobotnych		
	2011 r.	2012 r.	Wzrost/ spadek
1	2	3	3 - 2
Styczeń	436	311	-125
Luty	208	220	+12
Marzec	208	208	0
Razem	852	739	-113

Źródło: Sprawozdanie MPiPS-01.

W ciągu całego kwartału w ewidencji PUP w Gołdapi zarejestrowano **739** osób (w tym **274** kobiety). W porównaniu do minionego roku, liczba nowo zarejestrowanych bezrobotnych zmniejszyła się o 113 osób. Najwięcej bezrobotnych zarejestrowało się w styczniu br. – 311, a najmniej w marcu – 208 osób.

Bezrobotni wyrejestrowani w I kwartale 2011 i 2012 r.

Wyszczególnienie	Liczba bezrobotnych		
	2011 r.	2012 r.	Wzrost/ spadek
1	2	3	3 - 2
Styczeń	270	185	-85
Luty	177	171	-6
Marzec	301	170	-131
Razem	748	526	-222

Źródło: Sprawozdanie MPiPS-01.

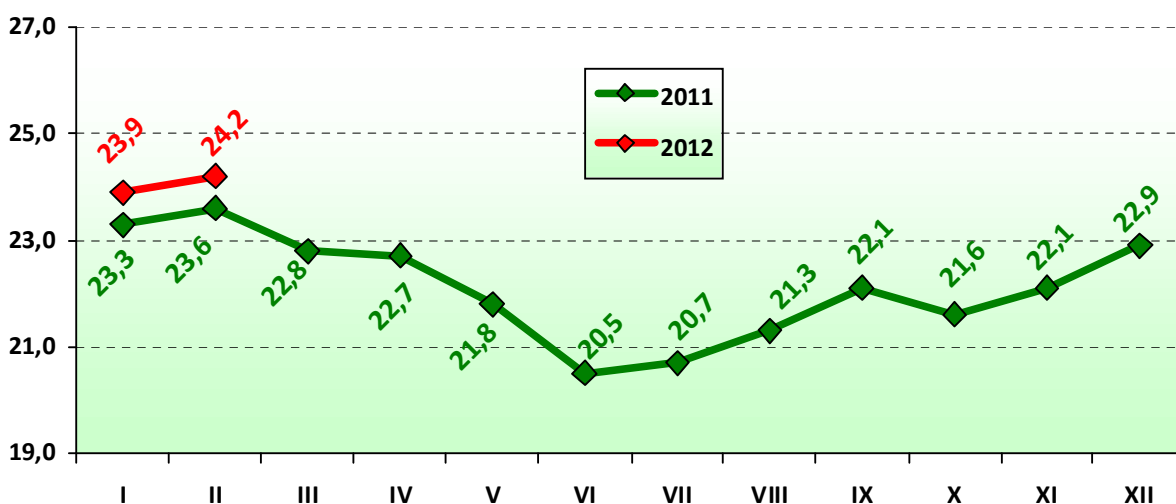
W pierwszych trzech miesiącach 2012 roku pozbawiono statusu bezrobotnego łącznie **526** osób (w tym **247** kobiet). W porównaniu z 2011 rokiem, liczba bezrobotnych wyłączonych z ewidencji PUP zmniejszyła się o 222 osoby. Najwięcej bezrobotnych wyrejestrowało się w styczniu 2012 r. – 185 osób, a najmniej w marcu – 170 osób.

W minionym kwartale zaistniało niekorzystne zjawisko polegające na tym, że nowych rejestracji było więcej (o 213 osób), niż wyłączeń bezrobotnych z rejestru. Liczba klientów figurujących w ewidencji PUP wahała się między 2306 a 2393 osobami.

Stopa bezrobocia w powiecie gołdapskim, na koniec lutego 2012 r., wynosiła **24,2%** (na koniec 2011 r. – 22,9%). Odsetek bezrobotnych w skali województwa warmińsko – mazurskiego wynosił **21,3%** natomiast w kraju – **13,5%**. Powiat gołdapski uplasował się za pięćdziesięcioma jeden innymi powiatami w kraju, a jednocześnie za następującymi dziesięcioma powiatami w województwie: piskim (32,9%), braniewskim (32,3%), bartoszyckim (30,4%), kętrzyńskim (30,4%), węgorzewskim (29,6%), elbląskim (27,4%), lidzbarskim (27,3%), szczycieńskim (26,8%), etckim (26,0%), a także działdowskim (25,3%).

W porównaniu do analogicznego okresu roku ubiegłego obserwujemy zjawisko zwiększenia odsetka bezrobotnych o 0,6 punktu procentowego.

Stopa bezrobocia w powiecie gołdapskim w poszczególnych miesiącach 2011 i 2012 r.



Źródło: www.psz.praca.gov.pl

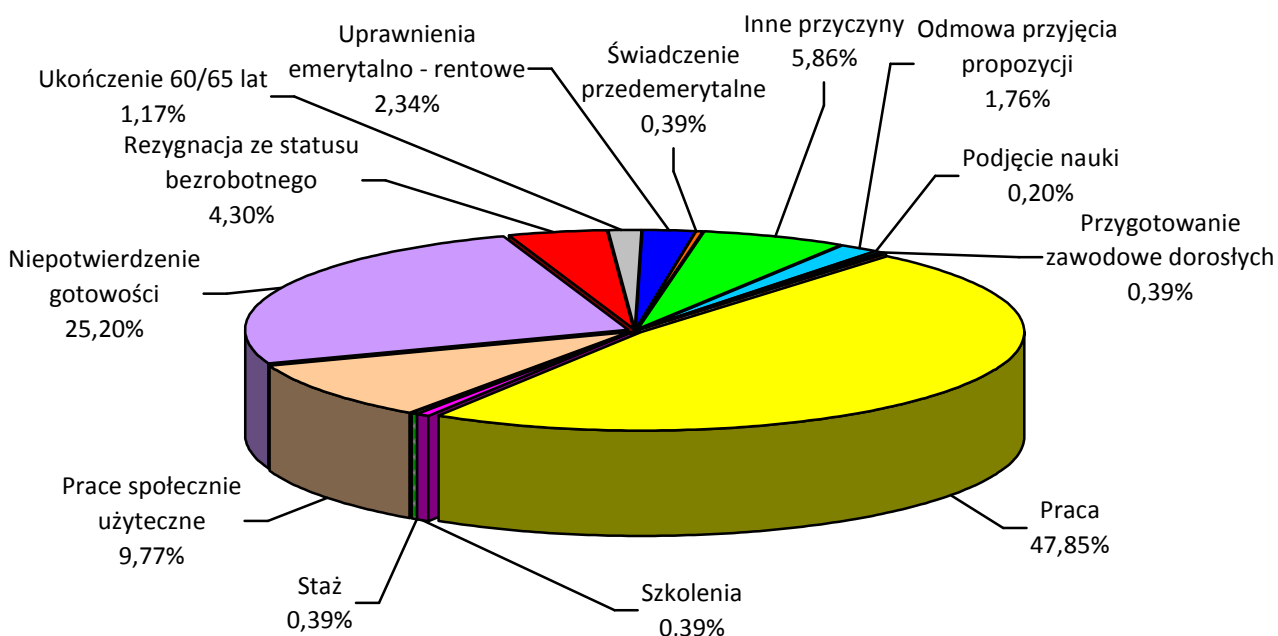
2. ZMIANY W POZIOMIE BEZROBOCIA

W omawianym okresie status bezrobotnego utraciło łącznie **526** osób, w tym **247** kobiet. Najliczniejszą grupę stanowili bezrobotni wyłączeni z ewidencji z powodu podjęcia pracy – **46,6%**, czyli **245** osób, w tym **113** kobiet (zatrudnienie subsydiowane podjęło 21 osób: prace interwencyjne – 13 osób, roboty publiczne – 2 osoby, wyposażenie lub doposażenie stanowiska pracy – 5 osób, inne subsydiowane – 1 osoba). Pozostałych **281** osób wyłączono z ewidencji z innych przyczyn:

- rozpoczęcie szkolenia – 16 osób;
- rozpoczęcie stażu – 2 osoby;
- przygotowanie zawodowe – 2 osoby;
- prace społecznie użyteczne – 50 osób;
- odmowa bez uzasadnionej przyczyny przyjęcia propozycji odpowiedniej pracy zarobkowej lub innej formy pomocy – 9 osób;
- niepotwierdzenie gotowości do pracy – 129 osób;
- dobrowolna rezygnacja ze statusu bezrobotnego – 22 osoby;

- podjęcie nauki – 1 osoba;
- ukończenie 60/65 lat – 6 osób;
- nabycie uprawnień emerytalnych lub rentowych – 12 osób;
- nabycie uprawnień do świadczenia przedemerytalnego – 2 osoby;
- inne – 30 osób.

Wyłączenia bezrobotnych w I kwartale 2012 r.



Źródło: Opracowanie własne PUP w Gołdapi na podstawie sprawozdania MPiPS-01.

Napływ i odpływ bezrobotnych w I kwartale 2012 r.

Wyszczególnienie	Bezrobotni rejestrowani (napływ)	Bezrobotni wyrejestrowani (odpływ)	Wzrost/ spadek
1	2	3	2 - 3
Ogółem bezrobotni	739	526	+213
z tego:			
zamieszkali na wsi	367	312	+55
młodzież w wieku do 25 lat	216	125	+91
bezrobotni w wieku powyżej 50 lat	159	113	+46
długotrwale bezrobotni	295	216	+79

Analiza płynności bezrobotnych, która obejmuje nowe rejestracje bezrobotnych i wyłączenia z ewidencji wskazuje, iż napływ klientów PUP w ciągu I kwartału 2012 r. był znacznie większy od odpływu (o 213 osób). Taką samą sytuację obserwujemy zarówno wśród zamieszkałych na wsi, jak i młodzieży do 25 lat, bezrobotnych powyżej 50 lat, a także w grupie osób długotrwale bezrobotnych. Niewielka liczba wykreśleń w dużym stopniu spowodowana była niskimi środkami Funduszu Pracy na aktywne formy przeciwdziałania bezrobociu oraz „martwym” sezonem, jakim zawsze jest zima.

3. STRUKTURA BEZROBOCIA

Bezrobotni na koniec I kwartału 2011 i 2012 r.

Wyszczególnienie	Stan na koniec I kwartału 2011 r.		Stan na koniec I kwartału 2012 r.	
	Liczba	% ogółu	Liczba	% ogółu
Bezrobotni ogółem	2175	100,0	2393	100,0
kobiety	1233	56,7	1364	57,0
zamieszkali na wsi	1332	61,5	1417	59,2
z prawem do zasiłku	377	17,3	445	18,6
którzy ukończyli szkołę wyższą, do 27 roku życia	26	1,2	25	1,0
w okresie do 12 m – cy od dnia ukończenia nauki	117	5,4	151	6,3
będący w szczególnej sytuacji na rynku pracy	2029	93,3	2241	93,6
młodzież w wieku do 25 lat	488	22,4	607	25,4
długotrwale bezrobotni	1090	50,1	1193	49,9
kobiety, które nie podjęły zatrudnienia po urodzeniu dziecka	298	13,7	372	15,5
powyżej 50 roku życia	512	23,5	523	21,9
bez kwalifikacji zawodowych	550	25,3	558	23,3
bez doświadczenia zawodowego	577	26,5	604	25,2
bez wykształcenia średniego	1395	64,1	1516	63,4
samotnie wychowujące co najmniej jedno dziecko do 18 roku życia	257	11,8	347	14,5
którzy po odbyciu kary pozbawienia wolności nie podjęli zatrudnienia	37	1,7	44	1,8
niepełnosprawni	157	7,2	164	6,9
po zakończeniu kontraktu socjalnego	9	0,4	15	0,6
poprzednio pracujący	1760	80,9	1981	82,8
zwolnieni z przyczyn zakładu pracy	9	0,4	15	0,6
dotychczas nie pracujący	415	19,1	412	17,2
cudzoziemcy	2	0,09	2	0,08

Źródło: Sprawozdanie MPiPS-01.

Największy udział w ogólnej liczbie bezrobotnych mieli bezrobotni znajdujący się w szczególnej sytuacji na rynku pracy (93,6%), poprzednio pracujący (82,8%) oraz osoby bez wykształcenia średniego (63,4%). Najmniejszy udział przypadł zarejestrowanym cudzoziemcom – jedynie 0,08% oraz osobom, które zakończyły realizację kontraktu socjalnego – 0,6%.

3.1 Bezrobotni według stażu pracy

Bezrobotni wg stażu pracy i czasu pozostawania bez pracy na koniec I kwartału 2012 r.

Staż pracy	Liczba bezrobotnych ogółem	Z tego wg czasu pozostawania bez pracy w miesiącach					
		do 1	1 – 3	3 – 6	6 – 12	12 - 24	pow. 24
do 1 roku	464	44	95	90	98	96	41
1 – 5	633	59	114	146	139	124	51
5 – 10	308	28	76	56	67	50	31
10 – 20	329	27	55	68	77	60	42
20 – 30	202	6	54	43	37	41	21
30 lat i więcej	45	2	13	11	12	5	2
bez stażu	412	24	63	88	87	97	53
OGÓŁEM	2393	190	470	502	517	473	241

Źródło: Sprawozdanie MPiPS-01.

Na koniec I kwartału 2012 r. największą grupę bezrobotnych stanowiły osoby pozostające bez pracy od 6 do 12 miesięcy (517 osób), tj. 21,6% (o 0,3 pkt. proc. mniej w porównaniu do 2011 r.). Najmniejszą grupę (1,9% wszystkich bezrobotnych, a jednocześnie o 0,1 pkt. proc. więcej, niż w 2011 r.) tworzyli klienci urzędu pozostający bez pracy do miesiąca (190 osób). Jeżeli jako kryterium przyjmimy staż pracy bezrobotnych figurujących w ewidencji urzędu, najliczniej reprezentowana była grupa posiadająca staż pracy od jednego do 5 lat – 633 osoby, co stanowiło 26,5% wszystkich zarejestrowanych bezrobotnych (o 1,9 pkt. proc. więcej w porównaniu do roku ubiegłego). Najmniejszą liczebnie grupę stanowili bezrobotni posiadający przynajmniej 30 – letni staż zawodowy – 45 osób (1,9%, czyli tyle samo, co w 2011 r.). Rozpatrując równocześnie dwa aspekty, zarówno staż pracy, jak i czas pozostawania bez zatrudnienia, największa liczba bezrobotnych (146 osób, czyli 6,1%) posiadała staż pracy od roku do 5 lat i figurowała w ewidencji PUP dłużej niż 3, a krócej niż 6 miesięcy. Najmniej było bezrobotnych (po 2 osoby, tj. 0,08%) ze stażem wynoszącym 30 lat i więcej oraz zarejestrowanych w urzędzie do miesiąca, a także osób posiadających ponad 30 lat stażu, a jednocześnie figurujących w rejestrze dłużej niż 24 miesiące.

Najwięcej kobiet figurowało w ewidencji PUP w Gołdapi dłużej niż 6, a krócej niż 12 miesięcy (351 osób, czyli 25,7% wszystkich bezrobotnych kobiet w powiecie), natomiast najmniejszą grupę tworzyły kobiety zarejestrowane krócej niż miesiąc (4,8%, a więc 66 osób). Jeżeli za kryterium przyjmimy staż pracy posiadany przez kobiety okazuje się, że najmniej pań legitymowało się przynajmniej 30 – letnim doświadczeniem zawodowym (7 pań, tj. 0,5% kobiet), najbardziej liczna była grupa kobiet ze stażem między rokiem a 5 latami – 341 osób, czyli 25,0% wszystkich zarejestrowanych mieszkanek powiatu.

3.2 Bezrobotni według wykształcenia

Tabela przedstawiona poniżej przedstawia liczbę osób zarejestrowanych w PUP w Gołdapi według poziomu posiadanego wykształcenia, a także przy uwzględnieniu okresu posiadania statusu bezrobotnego.

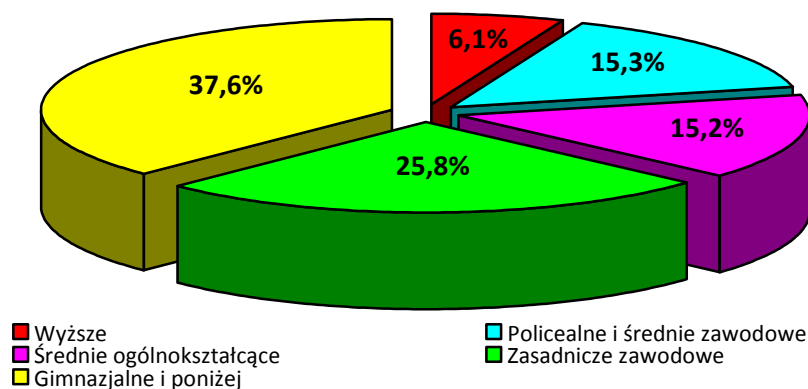
Bezrobotni według wykształcenia i czasu pozostawania bez pracy na dzień 31.03.2012 r.

Wykształcenie	Liczba bezrobotnych ogółem	Z tego wg czasu pozostawania bez pracy w miesiącach					
		do 1	1 – 3	3 – 6	6 – 12	12 - 24	pow. 24
wyższe	147	10	35	38	34	19	11
policealne i śr. zawod.	366	23	74	64	86	84	35
średnie ogólnokształc.	364	29	66	78	105	63	23
zasadnicze zawodowe	617	47	120	143	119	125	63
gimnazjalne i poniżej	899	81	175	179	173	182	109
OGÓŁEM	2393	190	470	502	517	473	241

Źródło: Sprawozdanie MPiPS-01.

Na koniec I kwartału 2012 r. najliczniejsza była grupa bezrobotnych posiadających wykształcenie gimnazjalne i niższe – 899 osób, co stanowiło 37,6% wszystkich zarejestrowanych (o 0,4 pkt. proc. mniej w stosunku do analogicznego okresu 2011 r.). Najmniej klientów PUP legitymowało się wykształceniem wyższym – takich osób było 147, a więc 6,1% ogółu bezrobotnych, tj. o 0,4 pkt. proc. więcej w porównaniu do 2011 r. Jeżeli pod uwagę weźmiemy nie tylko poziom wykształcenia, ale równocześnie także czas pozostawania bez pracy, największą grupę tworzyły osoby z wykształceniem gimnazjalnym i niższym, a jednocześnie figurujące w ewidencji od 12 do 24 miesięcy (182 bezrobotnych, tj. 7,6% ogółu zarejestrowanych). Najmniej było osób z wykształceniem wyższym i statusem bezrobotnego krótszym, niż miesiąc (7 bezrobotnych, czyli 0,4%).

Bezrobotni według wykształcenia na koniec I kwartału 2012 r.



Źródło: Sprawozdanie MPiPS-01.

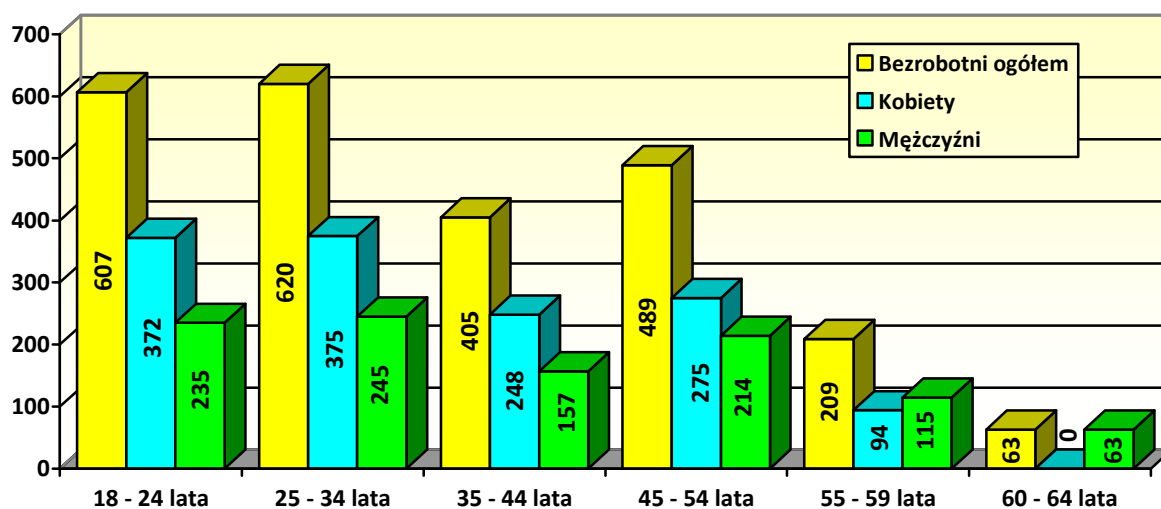
Statystyki pokazują, że bezrobotni zarejestrowani w PUP w Gołdapi są słabo wykształceni, a osoby z wykształceniem wyższym są w zdecydowanej mniejszości. Pocieszające jest jednak to, że niewielki odsetek takich osób, ponieważ tylko 7,9% absolwentów wyższych uczelni, figuruje w ewidencji dłużej, niż 24 miesiące, zaś najmniejszą grupę (6,8%) stanowili bezrobotni z wyższym wykształceniem, zarejestrowani poniżej miesiąca.

W przypadku kobiet sytuacja jest analogiczna – największa ich liczba miała wykształcenie gimnazjalne lub niższe (31,7% ogółu zarejestrowanych kobiet), natomiast najmniej pań legitymowało się wykształceniem wyższym – 107 osób, przy czym ich udział był wyższy w porównaniu do mężczyzn i wynosił 7,8%.

3.3 Bezrobotni według wieku

Nieco ponad jedną czwartą (25,9%, czyli 620 osób) wszystkich osób zarejestrowanych w PUP w Gołdapi stanowiły osoby w wieku między 25 a 34 rokiem życia. Najmniej liczną grupę tworzyli klienci powyżej 60 lat i byli to sami mężczyźni (63 osoby, tj. 2,6% zarejestrowanych bezrobotnych), ponieważ zgodnie z przepisami ustawy o promocji zatrudnienia i instytucjach rynku pracy, kobiety mogą figurować w ewidencji do dnia ukończenia 60 roku życia.

Bezrobotni według wieku – stan na dzień 31.03.2012 r.



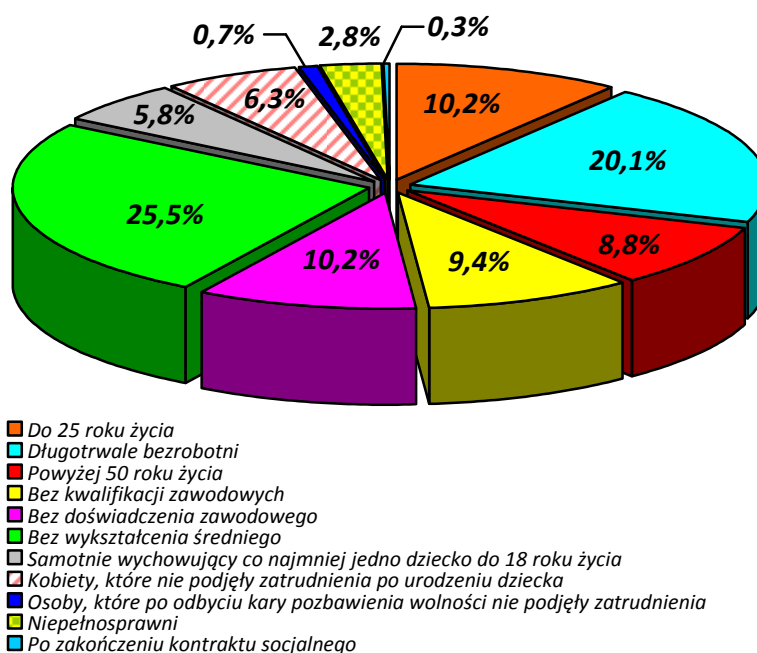
Źródło: Opracowanie własne PUP w Gołdapi na podstawie sprawozdania MPiPS – 01.

Najwięcej kobiet (375 osób, czyli 27,5% wszystkich zarejestrowanych kobiet) znalazło się przedziale wiekowym między 25 a 34 rokiem życia, niewiele mniej (372 osoby) nie osiągnęło 25 lat. Najmniejszą grupę stanowiły panie w wieku 55 – 59 lat (94 osoby, tj. 6,9% bezrobotnych mieszkanek powiatu gołdapskiego). Wśród mężczyzn najliczniej reprezentowani byli panowie w wieku 25 – 34 lat (245 osób, tj. 23,8% mężczyzn), a najmniej zaliczało się do przedziału 60 – 64 lat (63 osoby, a więc 6,1% ogółu panów).

3.4 Bezrobotni znajdujący się w szczególnej sytuacji na rynku pracy

Bezrobotni wymienieni w art. 49 ustawy o promocji zatrudnienia (...) stanowili aż 93,6% (2241 osób) ogółu zarejestrowanych w PUP mieszkańców powiatu gołdapskiego. Analizując tę grupę klientów urzędu należy zaznaczyć, że jedna osoba może jednocześnie spełniać kilka warunków i zaliczać się do różnych kategorii. Oznacza to, że np. długotrwale bezrobotnemu w wieku do 25 lat, posiadającemu orzeczenie o niepełnosprawności, może brakować wykształcenia średniego, kwalifikacji i doświadczenia zawodowego.

Liczba bezrobotnych znajdujących się w szczególnej sytuacji na rynku pracy zarejestrowanych w PUP w Gołdapi na dzień 31.03.2012 r.



Źródło: Opracowanie własne PUP w Gołdapi na podstawie sprawozdania MPiPS-01.

Wśród bezrobotnych znajdujących się w szczególnej sytuacji na rynku pracy, najliczniej reprezentowane były osoby bez wykształcenia średniego (1516, tj. 67,6% wszystkich klientów PUP zaliczanych do osób będących w szczególnej sytuacji). Kobiety stanowiły tutaj 49,4% (749 osób). Najmniejszą grupę tworzyły osoby po zakończeniu kontraktu socjalnego (15 osób, tj. 0,7%). Najwięcej osób wymienionych w art. 49 ustawy o promocji zatrudnienia (...) figurowało w ewidencji PUP przez okres 12 – 24 miesięcy (473 bezrobotnych, tj. 21,1% omawianej grupy). Jeżeli chodzi o wiek, najliczniejszą grupę stanowili klienci, którzy nie ukończyli 25 lat (607 osób, tj. 27,1%), wśród kobiet rzecz miała się podobnie – tę grupę wiekową najliczniej reprezentowano (372 osoby). Bezrobotni w szczególnej sytuacji na rynku pracy byli słabo wykształceni – osoby z dyplomem wyższej uczelni stanowiły jedynie 4,6% (103 osoby), zaś najwięcej było klientów z wykształceniem gimnazjalnym lub niższym – 899 osób, czyli 40,1%.

Bezrobotni znajdujący się w szczególnej sytuacji na rynku pracy według stażu pracy na koniec I kwartału 2012 r.

Staż pracy w latach	Bezrobotni ogółem	Bezrobotni będący w szczególnej sytuacji na rynku pracy										
		Do 25 roku życia	Długotrwale	Powyżej 50 roku życia	Bez kwalifikacji zawodowych	Bez doświadczenia zawodowego	Bez wykształcenia średniego	Samotnie wychowujący dziecko do 18 roku życia	Którzy po odbyciu kary pozbawienia wolności nie podjęli zatrudnienia	Niepełnosprawni	Kobiety, które nie podjęły zatrudnienia po urodzeniu dziecka	Po zakończeniu kontraktu socjalnego
0 – 1	445	191	251	58	137	192	264	79	10	23	101	7
1 – 5	581	137	313	53	128	-	425	103	15	37	89	1
5 – 10	270	2	130	42	41	-	201	51	5	17	25	0
10 – 20	294	-	166	138	56	-	219	24	3	34	9	3
20 – 30	194	-	102	164	33	-	146	7	4	34	0	1
30 i więcej	45	-	9	44	6	-	38	2	0	6	0	0
bez stażu	412	277	222	24	157	412	223	81	7	13	148	3
OGÓŁEM	2241	607	1193	523	558	604	1516	347	44	164	372	15

Źródło: Sprawozdanie MPiPS-01.

Biorąc pod uwagę staż bezrobotnych (bez podziału na poszczególne kategorie wymienione w art. 49 ustawy o promocji zatrudnienia i instytucjach rynku pracy) widać, że najwięcej było osób, których staż pracy wynosił od roku do 5 lat (581 bezrobotnych), ich udział wśród osób w szczególnej sytuacji na rynku pracy osiągnął 25,9%, natomiast w grupie wszystkich osób o takim samym stażu – aż 97,8%. Najmniej licznie reprezentowani byli bezrobotni ze stażem powyżej 30 – letnim, a ich udział wyniósł 2,0% jeżeli chodzi o klientów wyszczególnionych w art. 49 ustawy, jednocześnie stanowili oni 100% ogółu osób legitymujących się stażem pracy wynoszącym przynajmniej 30 lat.

Analizując poszczególne kategorie bezrobotnych z omawianej grupy klientów PUP, stażem krótszym niż 12 miesięcy, występującym jako przeważający, charakteryzowały się osoby po zakończeniu kontraktu socjalnego (7). Bezrobotni długotrwale (313), bez wykształcenia średniego (425), samotnie wychowujący dziecko do 18 roku życia (103), osoby, które nie podjęły zatrudnienia po odbyciu kary pozbawienia wolności (15), jak również niepełnosprawni (37 osób) najczęściej legitymowali się stażem wynoszącym od roku do 5 lat. Stażem mieszczącym się w przedziale 20 – 30 lat, jako dominującym, mogły pochwalić się osoby powyżej 50 roku życia (164). Brak stażu był typowy dla młodzieży w wieku do 25 lat (277), bezrobotnych bez kwalifikacji zawodowych (157), bez doświadczenia zawodowego (412), a także dla kobiet, które nie podjęły zatrudnienia po urodzeniu dziecka (148).

3.5 Bezrobotni z prawem do zasiłku

Na dzień 31.03.2012 r. zarejestrowanych było **445** osób z prawem do zasiłku (w tym **175** kobiet), które stanowiły **18,6%** ogółu bezrobotnych. W stosunku do marca 2011 r. liczba pobierających zasiłek zwiększyła się o 68 osób, natomiast udział w ogólnej liczbie bezrobotnych wzrósł o 1,3 punktu procentowego. Mieszkańcy wsi pobierający zasiłki stanowili **16,0%** (227 osób) ogółu bezrobotnych zamieszkujących tereny wiejskie, a jednocześnie **51,0%** ogólnej liczby bezrobotnych pobierających zasiłki. W porównaniu do roku ubiegłego, liczba osób mieszkających na wsi, uprawnionych do tego świadczenia, wzrosła o 18 osób. Sytuacja kobiet mieszkających na terenach wiejskich przedstawiała się następująco: prawo do zasiłku miały 102 panie, co stanowiło 12,3% ogółu mieszkanek wsi, a jednocześnie 48,1% wszystkich zarejestrowanych kobiet, które były uprawnione do zasiłku dla bezrobotnych.

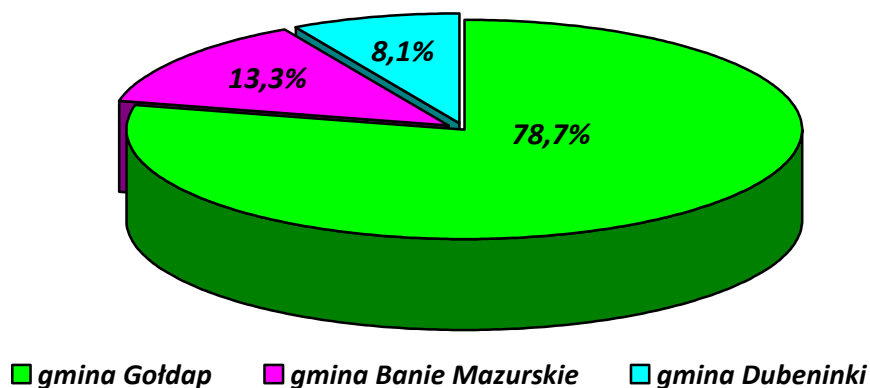
Bezrobotni a prawo do zasiłku wg gmin

Wyszczególnienie	Stan na 31.03.2011 r.			Stan na 31.03.2012 r.			Wzrost/spadek	
	Ogółem	Z prawem do zasiłku		Ogółem	Z prawem do zasiłku		Z prawem do zasiłku	
		razem	kobiety		razem	kobiety	razem	kobiety
1	2	3	4	5	6	7	6-3	7-4
Gmina Gołdap	1551	287	134	1722	350	175	+63	+41
Gmina Banie Mazurskie	383	59	23	415	59	26	0	+3
Gmina Dubeninki	241	31	12	256	36	11	+5	-1
Ogółem	2175	377	169	2393	445	212	+68	+43

Źródło: Opracowanie własne na podstawie sprawozdania MPiPS-01.

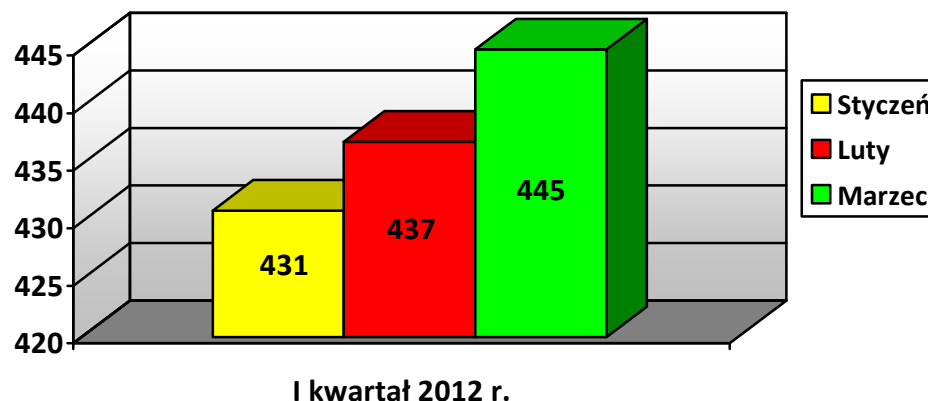
Najwięcej bezrobotnych (350 osób) uprawnionych do zasiłku mieszkało w gminie Gołdap, przy czym kobiety stanowiły dokładnie 50% tej grupy. Drugą pod względem liczby osób z prawem do zasiłku była gmina Banie Mazurskie (59 bezrobotnych, udział kobiet osiągnął 44,1%), a na trzecim miejscu uplasowała się gmina Dubeninki – 36 osób, wśród których panie stanowiły 30,5%.

Liczba osób bezrobotnych z prawem do zasiłku w podziale na poszczególne gminy powiatu gołdapskiego – stan na 31.03.2012 r.



W trakcie I kwartału br., styczeń był miesiącem, w którym zanotowano najniższą liczbę osób z prawem do zasiłku dla bezrobotnych, co szło w parze ze zmniejszaniem się ogólnej liczby zarejestrowanych w PUP. Liczba uprawnionych do zasiłku rosła sukcesywnie od początku roku – od 431 osób w styczniu do 445 osób w marcu.

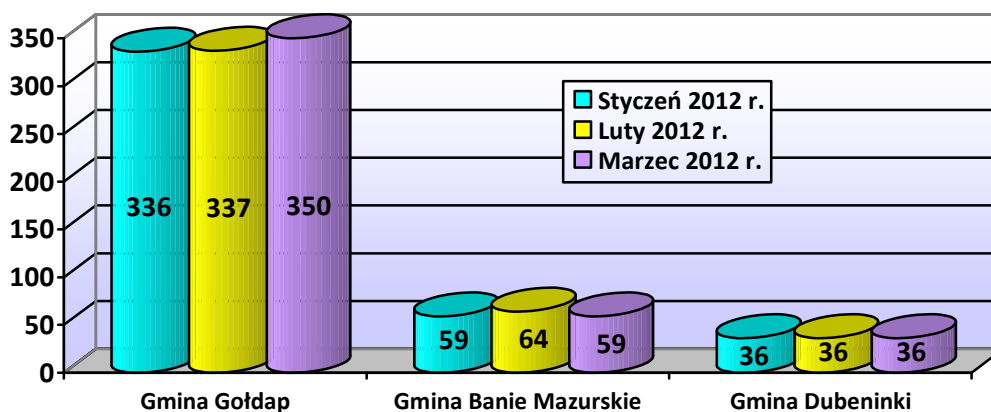
Bezrobotni z prawem do zasiłku w poszczególnych miesiącach I kwartału 2012 r.



Źródło: Sprawozdanie MPiPS-01.

Tendencja wzrostowa, odpowiadająca sytuacji w skali całego powiatu, wystąpiła także w gminie Gołdap – tutaj z każdym miesiącem rosła liczba osób uprawnionych do zasiłku dla bezrobotnych – od 336 osób w styczniu do 350 osób w marcu. W gminie Banie Mazurskie luty był miesiącem o najwyższej liczbie osób z prawem do zasiłku (64), natomiast w gminie Dubeninki przez cały kwartał utrzymywała się taka sama liczba bezrobotnych uprawnionych do zasiłku (36 osób).

Bezrobotni z prawem do zasiłku w podziale na gminy powiatu gołdapskiego (stan na koniec każdego miesiąca)



3.6 Kobiety

Kobiety zarejestrowane na koniec I kwartału br. (**1364** osoby) stanowiły **57,0%** ogółu zarejestrowanych bezrobotnych. W porównaniu do marca 2011 r., liczba kobiet zwiększyła się o 131 osób, natomiast ich udział w ogólnej liczbie zarejestrowanych – o 0,3 punktu procentowego.

Bezrobotne kobiety z terenu wiejskiego (**827** osób) stanowiły **58,4%** ogólnej liczby bezrobotnych zamieszkałych na wsi oraz **60,6%** ogólnej liczby kobiet zarejestrowanych w powiecie. Prawo do zasiłku posiadało **212** kobiet.

W omawianym okresie zarejestrowano **274**, a wyłączono z ewidencji **247** kobiet: **113** podjęło zatrudnienie (w tym: 10 – w ramach prac interwencyjnych, 2 osoby – wyposażenie lub doposażenie stanowiska pracy), co stanowiło 45,7% wszystkich wykreślonych kobiet. Pozostałe **134** kobiety zostały wykreślone z następujących przyczyn:

- rozpoczęcie szkolenia – 1 osoba;
- prace społecznie użyteczne – 35 osób;
- odmowa bez uzasadnionej przyczyny przyjęcia propozycji odpowiedniej pracy zarobkowej lub innej formy pomocy – 5 osób;
- niepotwierdzenie gotowości do pracy – 54 osoby;
- dobrowolna rezygnacja ze statusu bezrobotnego – 15 osób;
- ukończenie 60 lat – 5 osób;
- nabycie uprawnień emerytalnych lub rentowych – 3 osoby;
- nabycie uprawnień do świadczenia przedemerytalnego – 1 osoba;
- inne – 15 osób.

3.7 Bezrobotni w wieku do 25 lat

W ewidencji PUP zarejestrowanych było **607** bezrobotnych w wieku do 25 lat, z których **61,3%** to kobiety (**372** osoby). W porównaniu do roku ubiegłego liczba najmłodszych klientów PUP wzrosła o 119 osób. W ciągu całego kwartału zarejestrowało się **216** osób z tej grupy (z czego **73** kobiety). Pozbawiono statusu bezrobotnego **125** młodych (z tego **53** kobiety):

- podjęcie pracy – 59 osób (z czego 3 osoby – prace interwencyjne);
- rozpoczęcie szkolenia – 9 osób;
- rozpoczęcie stażu – 2 osoby;
- rozpoczęcie przygotowania zawodowego dorosłych – 1 osoba;
- prace społecznie użyteczne – 2 osoby;
- niepotwierdzenie gotowości do pracy – 37 osób;
- dobrowolna rezygnacja ze statusu bezrobotnego – 6 osób;
- podjęcie nauki – 1 osoba;
- nabycie praw rentowych – 3 osoby;
- inne przyczyny – 5 osób.

3.8 Bezrobotni powyżej 50 roku życia

Na koniec marca 2012 r. w ewidencji PUP figurowały **523** osoby w wieku powyżej 50 lat, natomiast **237** z nich to kobiety. W omawianym kwartale zarejestrowało się **159** bezrobotnych z tej grupy wiekowej, w tym **64** kobiety. Status bezrobotnego utraciło **113** osób (w tym **51** kobiet):

- podjęcie zatrudnienia – 36 osób (z czego: 2 – prace interwencyjne, 1 – roboty publiczne, 1 bezrobotny – inne subsydiowane stanowisko pracy);

- prace społecznie użyteczne – 25 osób;
- odmowa bez uzasadnionej przyczyny przyjęcia propozycji odpowiedniej pracy zarobkowej lub innej formy pomocy – 2 osoby;
- niepotwierdzenie gotowości do pracy – 20 osób;
- dobrowolna rezygnacja ze statusu bezrobotnego – 6 osób;
- ukończenie 60/65 lat – 6 osób;
- nabycie uprawnień emerytalnych lub rentowych – 4 osoby;
- nabycie prawa do świadczenia przedemerytalnego – 2 osoby;
- inne – 12 osób.

3.9 Długotrwale bezrobotni

W ewidencji urzędu zarejestrowane były **1193** osoby długotrwale bezrobotne, w tym **837** kobiet. W pierwszych trzech miesiącach 2012 r. zarejestrowało się **295** osób, z tego grupę **177** – osobową stanowiły kobiety. Wykreślono **216** długotrwale bezrobotnych (w tym **139** kobiet):

- podjęcie pracy – 68 osób (w tym: 4 osoby – prace interwencyjne, 5 – wyposażenie lub doposażenie stanowiska pracy);
- rozpoczęcie szkolenia – 7 osób;
- prace społecznie użyteczne – 47 osób;
- odmowa bez uzasadnionej przyczyny przyjęcia propozycji odpowiedniej pracy zarobkowej lub innej formy pomocy – 4 osoby;
- niepotwierdzenie gotowości do pracy – 56 osób;
- dobrowolna rezygnacja ze statusu bezrobotnego – 12 osób;
- ukończenie 60/65 lat – 4 osoby;
- nabycie uprawnień emerytalnych lub rentowych – 3 osoby;
- inne – 15 osób.

3.10 Niepełnosprawni

Na koniec marca 2012 roku w ewidencji PUP figurowały **164** osoby bezrobotne (w tym **82** kobiety) oraz **37** osób poszukujących pracy (w tym **12** kobiet), posiadających orzeczenie o stopniu niepełnosprawności.

W I kwartale br. zarejestrowało się **62** niepełnosprawnych bezrobotnych, w tym **31** kobiet. Status bezrobotnego utraciło **47** osób (w tym **24** kobiety):

- podjęcie zatrudnienia – 17 osób (w tym: 1 – prace interwencyjne, 1 – inne subsydiowane stanowisko pracy);
- prace społecznie użyteczne – 1 osoba;
- niepotwierdzenie gotowości do pracy – 3 osoby;
- ukończenie 60 lat – 3 osoby;
- nabycie praw emerytalnych lub rentowych – 1 osoba;
- inne – 22 osoby.

4. WOLNE MIEJSCA PRACY

Od początku stycznia do końca marca 2012 r. PUP w Gołdapi pozyskał **148** wolnych miejsc pracy (z tego najwięcej w styczniu – 64). Liczba pozyskanych miejsc była o 71 niższa w porównaniu do analogicznego okresu 2011 r., co oznacza, że spadek wyniósł 32,4%.

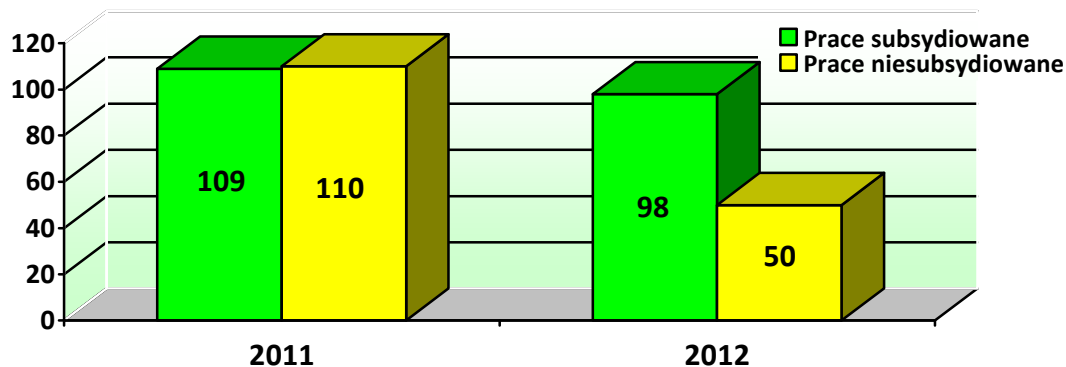
Wolne miejsca pracy zgłoszone w PUP w Gołdapi w I kwartale 2012 r.

Wyszczególnienie		styczeń 2012 r.	luty 2012 r.	marzec 2012 r.	Razem
Ogółem		64	28	56	148
Z ogółem	Zatrudnienie lub inna praca zarobkowa	24	17	41	82
	Miejsca aktywizacji zawodowej	40	11	15	66
	Staża	0	2	1	3
	Przygotowanie zawodowe dorosłych	0	0	1	1
	Prace społecznie użyteczne	40	9	13	62
	Dla niepełnosprawnych	0	0	4	4
	Dla osób w okresie 12 m-cy od dnia ukończenia nauki	0	0	0	0
	Pracy subsydiowanej	52	16	30	98
	Z sektora publicznego	48	13	24	85
	Pracy sezonowej	12	12	30	54

Źródło: Sprawozdanie MPiPS-01.

Podczas I kwartału 2012 r. oferty dotyczące prac społecznie użytecznych (62) były najliczniejsze ze wszystkich zgłoszonych wolnych miejsc aktywizacji zawodowej. Spośród ofert pracy pozyskanych w ciągu omawianego okresu, 66,2% z nich (98 ofert) dotyczyło zatrudnienia subsydiowanego. W porównaniu do roku ubiegłego, udział ofert subsydiowanych w ogólnej liczbie ofert pracy zwiększył się o 16,4 pkt. procentowego, z kolei udział ofert niesubsydiowanych zmniejszył się o 71,6%.

Miejsca pracy subsydiowanej i niesubsydiowanej, pozyskane w I kwartale 2011 i 2012 r.



Źródło: Opracowanie własne PUP na podstawie sprawozdania MPiPS-01.

4.1 Giełdy pracy

Od początku stycznia do końca marca 2012 r. odbyło się 6 giełd pracy, w których uczestniczyło łącznie 88 osób. Zorganizowano je dla następujących pracodawców:

- „Mazurskie Drewno” Radosław Potepa we Wronkach – poszukiwano stolarza, który pracowałby przy przygotowywaniu elementów do produkcji domów z drewna, w spotkaniu udział wzięło 17 osób, zatrudniono 1 osobę;
- Gospodarstwo Rolne Dariusz Hlebowicz, Wychodne – szukano robotnika w gospodarstwie rolnym, udział w giełdzie wzięło 12 bezrobotnych, a zatrudniono 1 osobę;
- Zakład Usług Leśnych Tomasz Sztabiński w Dąbiach – poszukiwał chętnego do pracy na stanowisku drwal – pilarz, spośród 4 osób, które przybyły na giełdę, nikogo nie zatrudniono, ponieważ wybrany kandydat został wyłączony z ewidencji z powodu zmiany miejsca zamieszkania, w kwietniu 2012 r. zostanie zatrudniona inna osoba, która wcześniej ukończyła kurs organizowany przez PUP, przygotowujący do pracy w poszukiwanym zawodzie;
- PSS „Społem” w Gołdapi – szukano do pracy sprzedawców, w giełdzie uczestniczyło 27 osób, z których wybrano i zatrudniono 7 kobiet;
- Gospodarstwo Rolne „IGROPOL” Zbigniew Świerzbina, Ściborki – właściciel poszukiwał do pracy 2 traktorzystów, spośród obecnych 18 kandydatów do pracy wyłonionych zostało 2, którzy otrzymali zatrudnienie;
- „DREW – MAX” Zenon Pacek z siedzibą w Warszawie – poszukiwał osób do wyrobu i montażu domów z drewna, właściciel nie zatrudnił nikogo spośród 10 bezrobotnych obecnych na giełdzie.

4.2 Klub pracy

W klubie pracy odbyły się 4 cykle zajęć aktywizacyjnych o różnej tematyce. Dwa cykle zatytułowane „ABC poszukującego pracy” przeznaczone były dla osób wchodzących lub powracających na rynek pracy, podczas spotkań omawiane były bariery na drodze do zatrudnienia, metody poszukiwania pracy, zasady i wskazówki niezbędne podczas rozmowy kwalifikacyjnej. Kompleksowe ujęcie problemu pomaga uświadomić uczestnikom, co motywuje ich do pracy, wzmacnia poczucie własnej wartości oraz daje możliwość skutecznych działań marketingowych w odniesieniu do własnej osoby. Kolejny cykl zajęć, nazwany „Rozmowa kwalifikacyjna”, adresowany był głównie do bezrobotnych z małym doświadczeniem zawodowym i długim okresem pozostawania bez pracy. Osoby uczestniczące w zajęciach w większości nie podejmowały samodzielnych prób poszukiwania pracy, nie wiedzą jak odpowiadać na pytania zadawane podczas

rozmowy kwalifikacyjnej, zaprezentować się u pracodawcy. Podczas spotkań z liderem klubu pracy bezrobotne poznały techniki autoprezentacji, odbyły próbne rozmowy kwalifikacyjne, omówiły specyfikę pracy oraz predyspozycje niezbędne w zawodzie, w którym chciałyby być zatrudnione. Ostatni blok, nazwany „CV moją wizytówką”, kierowany jest do osób mających trudności z napisaniem życiorysu lub listu motywacyjnego, a także do tych, którzy nie otrzymują odpowiedzi na swoje licznie wysyłane dokumenty. Uczestnikom przekazano wiedzę na temat roli dokumentów aplikacyjnych, rodzajów życiorysów, zasad sporządzania dokumentów wymaganych podczas ubiegania się o pracę, trybu ich składania. Spotkania zakończyły się zredagowaniem własnych dokumentów aplikacyjnych.

W zajęciach uczestniczyły 33 osoby (z tego 29 kobiet), w tym: 11 osób do 25 lat, 2 powyżej 50 roku życia, 27 długotrwale bezrobotnych i 22 mieszkańców wsi. W efekcie szkolenia 1 osoba podjęła zatrudnienie.

W trakcie I kwartału br. odbyło się także jedno trzytygodniowe szkolenie, którego celem było zachęcenie i motywowanie osób bezrobotnych do bardziej aktywnego poszukiwania pracy oraz uzupełnienia posiadanej wiedzy i umiejętności w tym zakresie. Głównym problemem uczestniczek była frustracja, ogólne zniechęcenie oraz negatywne nastawienie do podjęcia jakichkolwiek działań, a także niskie poczucie własnej wartości spowodowane monotonią dnia codziennego i brakiem zajęcia. Szkolenie współprowadziły pośredniczki pracy, które scharakteryzowały zakłady pracy funkcjonujące na terenie powiatu, przedstawiły również rejestr pracodawców z podziałem na branże. Część zajęć dotyczyła istniejących form zatrudnienia, a prowadzona była przez radcę prawnego. Gościem na szkoleniu była przedstawicielka Ośrodka Wspierania Inicjatyw Ekonomii Społecznej w Ełku, która promowała zakładanie spółdzielni socjalnych przez osoby bezrobotne. Podczas szkolenia odbyły się ćwiczenia polegające na przeprowadzeniu rozmów kwalifikacyjnych, w których w rolę rekrutującego wcieliła się jedna z pracownic PUP. Zajęcia przełamują dystans do pracodawcy, zmieniają negatywne nastawienie bezrobotnych do nawiązania pierwszego kontaktu z zatrudniającym. Taki sposób prowadzenia zajęć daje możliwość wykorzystania teoretycznej wiedzy w praktyce, ale jeszcze w bezpiecznych dla uczestników warunkach.

W omawianym szkoleniu uczestniczyło 12 kobiet, z których 4 były w wieku do 25 lat, 1 powyżej 50 roku życia, 12 długotrwale bezrobotnych, 1 niepełnosprawna i 8 mieszkanki wsi. W efekcie szkolenia 3 kobiety znalazły pracodawców, u których począwszy od II kwartału br. będzie możliwe podjęcie zatrudnienia.

5. AKTYWNE FORMY PRZECIWDZIAŁANIA BEZROBOCIU

W trakcie I kwartału 2012 r. PUP w Gołdapi otrzymał decyzję z MPiPS przyznającą limit środków Funduszu Pracy na aktywne formy przeciwdziałania bezrobociu w wysokości **3 486,5 tys. zł**, z czego **1 220,3 tys. zł** na realizację projektu „Punkt oparcia”, finansowanego przy udziale środków Unii Europejskiej, w ramach Poddziałania 6.1.3 Programu Operacyjnego Kapitał Ludzki. W porównaniu do limitu z końca 2011 r., środki przyznane na rok bieżący są wyższe 3,0%. Przyznany limit środków ulegnie zmianie – według wstępnych informacji będzie on pomniejszony o 34,7 tys. zł, jednak do końca marca PUP nie otrzymał decyzji dotyczącej zmniejszenia środków FP na 2012 r.

W omawianym okresie na aktywne formy skierowano jedynie **91** bezrobotnych z terenu powiatu gołdapskiego (w tym **48** kobiet), a więc tylko o 2 osoby więcej, niż w roku 2011.

Liczba osób skierowanych na poszczególne aktywne formy przeciwdziałania bezrobociu

Lp.	Rodzaj programu	Liczba osób		Wzrost/ Spadek
		I kwartał 2011 r.	I kwartał 2012 r.	
1	2	3	4	4 – 3
1.	Prace interwencyjne	5	13	+8
2.	Roboty publiczne	1	2	+1
3.	Jednorazowe środki na podjęcie działalności gospodarczej	0	0	0
4.	Refundacja kosztów wyposażenia/ doposażenia stanowiska pracy	16	5	-11
5.	Inne subsydiowane	3	1	-2
6.	Szkolenia	8	16	+8
7.	Staż	9	2	-7
8.	Przygotowanie zawodowe dorosłych	0	2	+2
9.	Prace społ. użyteczne	47	50	+3
Ogółem		89	91	+2

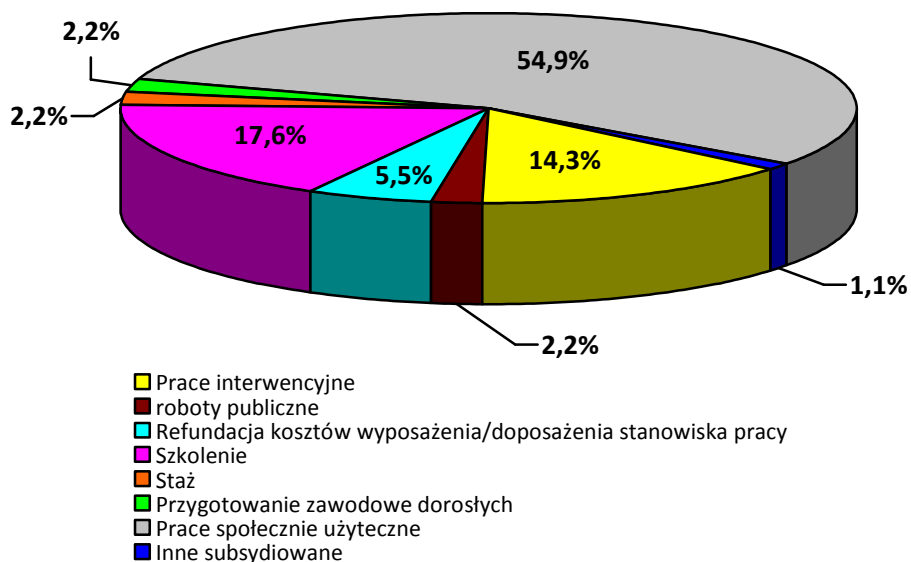
Źródło: Sprawozdanie MPiPS-01.

Najczęściej stosowaną formą przeciwdziałania bezrobociu były prace społecznie użyteczne (50 osób) oraz szkolenia (16 osób) i prace interwencyjne (13 osób).

Miniony kwartał był nieznacznie lepszy od analogicznego okresu 2011 roku. Największy wzrost liczby skierowanych dotyczy dwóch aktywnych form: „Prace interwencyjne” oraz „Szkolenia” (o 8 osób). Natomiast największy spadek liczby skierowanych obserwujemy w kategorii „Refundacji kosztów wyposażenia/doposażenia stanowiska pracy” (o 11 osób mniej) oraz „Stażach”

(o 7 osób mniej). Sytuacja była zbliżona do zaistniałej w ubiegłym roku, mimo tegorocznego wzrostu ogólnej liczby bezrobotnych zarejestrowanych w PUP. W trakcie pierwszych trzech miesięcy 2012 r., podobnie jak w roku ubiegłym, żaden bezrobotny nie otrzymał środków na podjęcie działalności gospodarczej, z kolei na przygotowanie zawodowe dorosłych skierowano dwie osoby, podczas gdy w 2011 r. nie było takich klientów w ogóle.

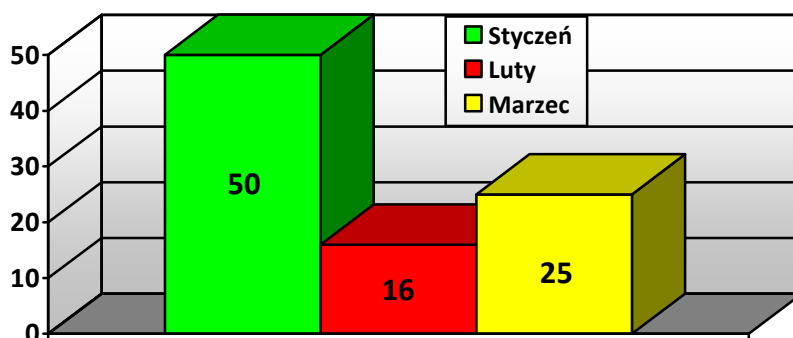
Skierowani na aktywne formy przeciwdziałania bezrobociu w I kwartale 2012 r.



Źródło: Opracowanie własne PUP w Gołdapi na podstawie sprawozdania MPiPS-01.

Porównując kolejne miesiące I kwartału 2012 r. widać, że największą liczbę bezrobotnych zaktywizowano w styczniu – wtedy na aktywne formy skierowano 50 osób, natomiast najmniej w lutym – 16 osób.

Bezrobotni skierowani na aktywne formy w kolejnych miesiącach I kwartału 2012 r.



Źródło: Opracowanie własne PUP w Gołdapi na podstawie sprawozdania MPiPS-01.

W 2012 r., podobnie jak w latach poprzednich, Powiatowy Urząd Pracy w Gołdapi będzie kontynuował realizację projektu współfinansowanego ze środków Europejskiego Funduszu Społecznego, rozpoczętego w 2008 roku i nazwanego „Punkt oparcia”. Z informacji otrzymanych z Wojewódzkiego

Urzędu Pracy w Olsztynie wynika, że limit środków Funduszu Pracy na realizację przedsięwzięcia, wykazany w tabeli „Wydatki, zobowiązania i zaangażowanie środków Funduszu Pracy na aktywne formy przeciwdziałania bezrobociu na koniec I kwartału 2012 r. (w zł)”, zostanie zmniejszony, jednak do końca marca br. PUP nie otrzymał jeszcze decyzji z Ministerstwa Pracy i Polityki Społecznej, przyznającej środki.

Celem ogólnym niniejszego projektu jest wzrost aktywności zawodowej bezrobotnych, a tym samym zwiększenie ich szans na rynku pracy w powiecie gołdapskim. W bieżącym roku projekt adresowany będzie do 150 bezrobotnych figurujących w PUP, w tym również do osób będących w szczególnej sytuacji na rynku pracy: bezrobotnych do 25 roku życia, długotrwale bezrobotnych, powyżej 50 roku życia, bez kwalifikacji zawodowych, bez doświadczenia zawodowego, bez wykształcenia średniego oraz niepełnosprawnych. Osoby zainteresowane uczestnictwem w projekcie, skorzystają z następujących form wsparcia:

1. staż (137 osób),
2. szkolenie „ABC przedsiębiorczości” (7 osób),
3. przyznanie środków na podjęcie działalności gospodarczej, przed otrzymaniem tych środków wszyscy chętni ukończą szkolenie, którego tematyka będzie dotyczyła zasad prowadzenia własnej firmy (7 osób),
4. refundacja kosztów wyposażenia lub doposażenia stanowiska pracy dla skierowanego bezrobotnego (6 osób).

Kierowanie bezrobotnych na poszczególne formy wsparcia proponowane w ramach projektu, rozpocznie się od kwietnia 2012 r.

W omawianym okresie przygotowano i złożono do Wojewódzkiego Urzędu Pracy w Olsztynie projekty dwóch programów specjalnych:

1. **„Specjalnie dla młodych”** – program przewiduje objęcie wsparciem 49 osób do 30 roku życia, wobec których stosowane już były zarówno usługi, jak i instrumenty rynku pracy, jednak działania te nie doprowadziły do zatrudnienia; wartość programu wynosi 511 030 zł (z tego: wkład własny w ramach 10% limitu środków Funduszu Pracy ustalonego dla powiatu gołdapskiego – 261 030 zł, rezerwa Funduszu Pracy, o którą ubiega się PUP – 250 000 zł), zastosowane formy aktywizacji: staż (38 osób), refundacja kosztów wyposażenia lub doposażenia stanowiska pracy (6 osób), szkolenie dotyczące podstaw prowadzenia własnego przedsiębiorstwa (5 osób), przyznanie środków na podjęcie działalności gospodarczej (5 osób).
2. **„Starszym pierwszeństwo”** – skierowany do 23 osób powyżej 50 roku życia, objętych wcześniej usługami i instrumentami rynku pracy, które nie odniosły pożądanego efektu zatrudnieniowego, ogólna kwota programu: 260 000 zł, w całości pochodząca z rezerwy Funduszu Pracy, o którą

ubiega się PUP w Gołdapi; proponowane formy wsparcia: staż (16 osób), refundacja kosztów wyposażenia lub doposażenia stanowiska pracy (4 osoby), szkolenie mające na celu poznanie podstaw kierowania własnym przedsiębiorstwem (3 osoby), przyznanie środków na podjęcie działalności gospodarczej (3 osoby).

Celem obu programów jest doprowadzenie do zatrudnienia przynajmniej 70% bezrobotnych uczestniczących w programach. Poza standardowymi usługami oraz instrumentami rynku pracy, wymienionymi w przepisach ustawy o promocji zatrudnienia (...), w obu projektach przewidziano zastosowanie tzw. specyficznych elementów wspierających zatrudnienie, charakterystycznych dla programu specjalnego. Będą nimi: 15 – godzinne warsztaty motywacyjno – edukacyjne, prowadzone przez lidera klubu pracy i doradcę zawodowego, zwrot poniesionych kosztów dojazdu na warsztaty, zaliczka na zakup biletów na pierwszy miesiąc dojazdów na staż, jednorazowa premia za podjęcie zatrudnienia po okresie odbywania stażu, zaliczka na zakup biletów na pierwszy miesiąc pracy podjętej po zakończeniu stażu, premia wypłacana przez pierwsze 3 miesiące prowadzenia działalności gospodarczej osobom, które otrzymały dotacje, jednorazowa premia za trwanie w zatrudnieniu na stanowisku utworzonym w ramach refundacji kosztów wyposażenia lub doposażenia, wypłacona po pierwszych 3 miesiącach pracy.

**Wydatki, zobowiązania i zaangażowanie środków Funduszu Pracy na aktywne formy przeciwdziałania bezrobociu
na koniec I kwartału 2012 r. (w zł)**

L.p.	Formy aktywizacji	Przyznany limit	Kwota zrefundowana	Zobowiązania i zaangaż. środków	Razem (4 + 5)	Zaangaż. limitu (w %)
1	2	3	4	5	6	7
A.	ALGORYTM	2 005 170,00	403 296,56	872 879,88	1 276 176,44	63,64
1.	Szkolenia	98 120,00	41 637,57	18 032,74	59 670,31	60,81
2.	Prace interwencyjne	360 000,00	66 761,19	172 483,38	239 244,57	66,46
3.	Roboty publiczne	295 600,00	0,00	94 382,20	94 382,20	31,93
4.	Staż	316 092,00	209 563,18	75 600,75	285 163,93	90,22
5.	Przygotowanie zawodowe dorosłych	200 000,00	59 037,45	78 407,63	137 445,08	68,72
6.	Jednorazowe środki na podjęcie działalności gospodarczej	258 000,00	0,00	171 486,00	171 486,00	66,47
7.	Refundacja kosztów wyposażenia/doposażenia stanowiska pracy	205 648,00	0,00	116 500,00	116 500,00	56,65
8.	Prace społecznie użyteczne	116 500,00	0,00	117 165,00	117 165,00	100,57
9.	Klub pracy	55 000,00	6 931,96	3 340,41	10 272,37	18,68
10.	Dojazdy	5 250,00	406,38	330,92	737,30	14,04
11.	Badania	960,00	0,00	60,00	60,00	6,25
12.	Studia podyplomowe	30 000,00	12 106,23	10 624,25	22 730,48	75,77
13.	Stypendium za naukę	58 000,00	6 852,60	14 466,60	21 319,20	36,76
14.	Opieka nad osobą zależną	6 000,00	0,00	0,00	0,00	0,00
B.	PROGRAMY SPECJALNE	261 030,00	0,00	0,00	0,00	0,00
1.	Specjalnie dla młodych	261 030,00	0,00	0,00	0,00	0,00
C.	EUROPEJSKI FUNDUSZ SPOŁECZNY	1 220 300,00	0,00	0,00	0,00	0,00
1.	Punkt oparcia	1 220 300,00	0,00	0,00	0,00	0,00
OGÓŁEM (A+B+C)		3 486 500,00	403 296,56	872 879,88	1 276 176,44	36,60

Źródło: Opracowanie własne PUP w Gołdapi.

WNIOSKI:

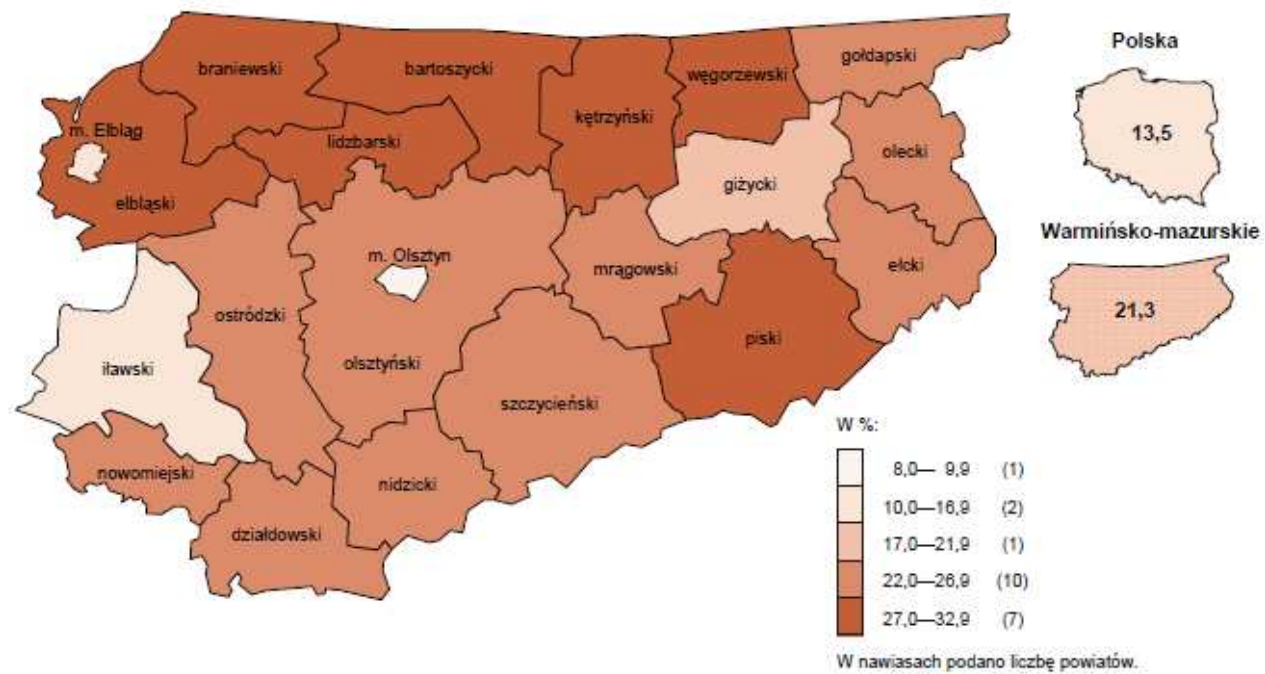
1. W porównaniu do końca I kwartału 2011 r. liczba zarejestrowanych bezrobotnych wzrosła o 218 osób.
2. W stosunku do 01.01.2002 r. liczba bezrobotnych zmniejszyła się o 2430 osób.
3. Stopa bezrobocia na koniec lutego 2012 r. – powiat znalazł się za 51 powiatami w kraju, a także za 10 w województwie, stopa bezrobocia wzrosła o 0,6 punktu procentowego w porównaniu do analogicznego okresu roku ubiegłego, natomiast zmniejszyła się o 14,6 punktu procentowego w stosunku do końca 2002 r.
4. Stopa bezrobocia w powiecie gołdapskim niższa niż dwukrotność stopy bezrobocia notowanej w kraju.
5. Wzrost liczby mieszkańców wsi zarejestrowanych w PUP – o 85 osób w porównaniu do końca do marca 2011 r.
6. Wzrost udziału kobiet (o 0,3 punktu procentowego) w ogólnej liczbie bezrobotnych w stosunku marca 2011 r., natomiast w porównaniu do końca 2011 roku – spadek o 4,3 punktu procentowego.
7. Napływ bezrobotnych o 213 osób większy w porównaniu do odpływu, przy czym taką sytuację zaobserwowano wśród zamieszkałych na wsi, młodzieży do 25 lat, bezrobotnych w wieku powyżej 50 lat oraz osób długotrwale bezrobotnych.
8. Spadek liczby osób, które ukończyły szkołę wyższą, do 27 roku życia (o 1 osobę) w porównaniu do końca I kwartału 2011 r.
9. Wzrost liczby:
 - młodzieży do 25 roku życia (o 119 osób),
 - długotrwale bezrobotnych (o 103 osoby),
 - bezrobotnych w wieku powyżej 50 lat (o 11 osób),
 - kobiet, które nie podjęły zatrudnienia po urodzeniu dziecka (o 74 osoby),
 - osób bez kwalifikacji zawodowych (o 8 osób),
 - bezrobotnych bez doświadczenia zawodowego (o 27 osób),
 - bezrobotnych bez wykształcenia średniego (o 121 osób),
 - osób samotnie wychowujących co najmniej jedno dziecko do 18 roku życia (o 90 osób),
 - osób, które po odbyciu kary pozbawienia wolności nie podjęły zatrudnienia (o 7 osób),
 - niepełnosprawnych (o 7 osób),
 - osób po zakończeniu kontraktu socjalnego (o 6 osób)w stosunku do końca I kwartału 2011 r.
10. Wzrost liczby bezrobotnych posiadających prawo do zasiłku o 68 osób w porównaniu do marca 2011 r.

- 11.** Spadek liczby wolnych miejsc pracy pozyskanych w I kwartale 2012 r. (o 71), w porównaniu do analogicznego okresu roku ubiegłego.
- 12.** Spadek liczby ofert dotyczących subsydiowanych miejsc pracy, pozyskanych od początku stycznia do końca marca 2012 r. – o 11 mniej w porównaniu do analogicznego okresu roku ubiegłego.
- 13.** Spadek liczby ofert dotyczących niesubsydiowanych miejsc pracy, pozyskanych w I kwartale 2012 r. – o 60 mniej w porównaniu do analogicznego okresu roku ubiegłego.
- 14.** Wzrost liczby bezrobotnych skierowanych na aktywne formy przeciwdziałania bezrobociu (o 2 osoby) w porównaniu do I kwartału 2011 r.

Sporządziła: Monika Górna

STOPA BEZROBOCIA REJESTROWANEGO WEDŁUG POWIATÓW W 2012 R.

Stan w końcu lutego



Źródło: Urząd Statystyczny w Olsztynie.